HOW TO VIEW TRANSACTION RECORDS

BAGAIMANA UNTUK MELIHAT REKOD TRANSAKSI

如何查看交易记录

01

点击 下方菜单栏“交易 ”。

Click on the “ Transaction” menu below.

Klik pada menu “ Transaksi ” di bawah.

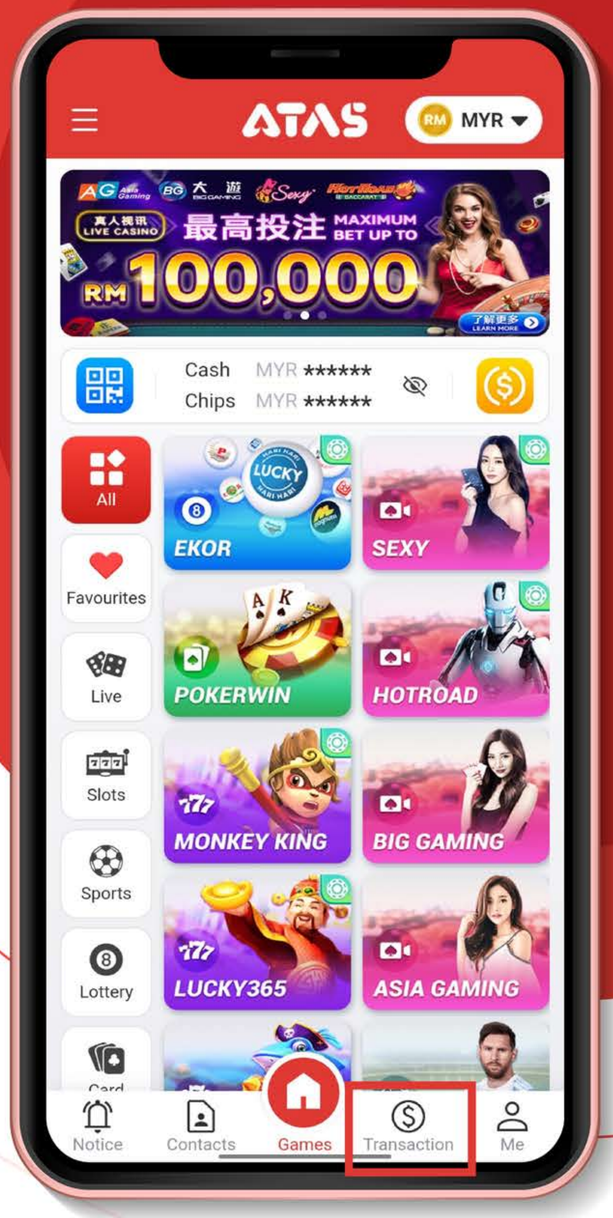

ATAS

02

选择您所需的“ 交易类型 ”。

-全部类型 -进分 -洗分
-进入游戏 -退出游戏 -游戏结算
-游戏奖励 -游戏记录调整 -订单调整
-洗分退出 -取消洗分

Select the desired “ Transaction Type ”.

-All Types -Deposit -Withdraw
-Enter Game -Exit Game -Game Settlement
-Game Reward -Game Record Adjustment
-Order Adjustment -Withdraw after Washing
-Cancel Withdraw

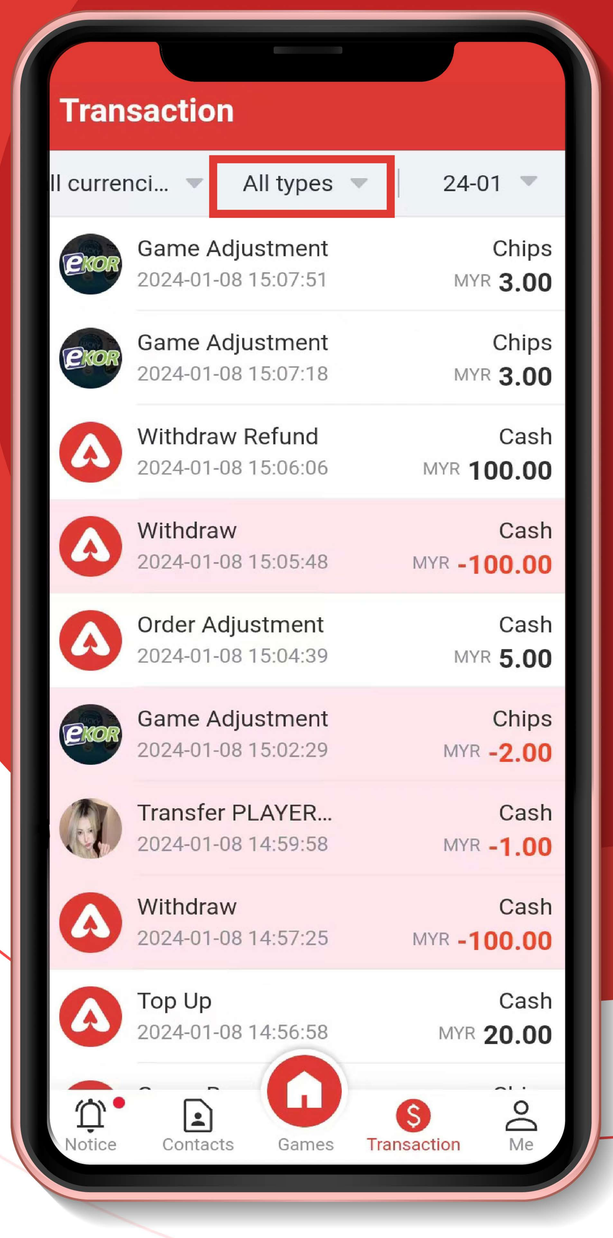

Pilih “Jenis Transaksi” yang anda inginkan.

-Semua Jenis -Deposit -Penukaran Kredit (Cuci Poin)
-Masuk Permainan -Keluar Permainan -Penyelesaian Permainan
-Ganjaran Permainan -Penyesuaian Rekod Permainan
-Penyesuaian Pesanan -Keluar selepas Mencuci -Batal Cuci

ATAS

03

任意选择一个您所需的交易类型。

Choose any transaction type you need.

Pilih satu jenis transaksi yang anda perlukan.

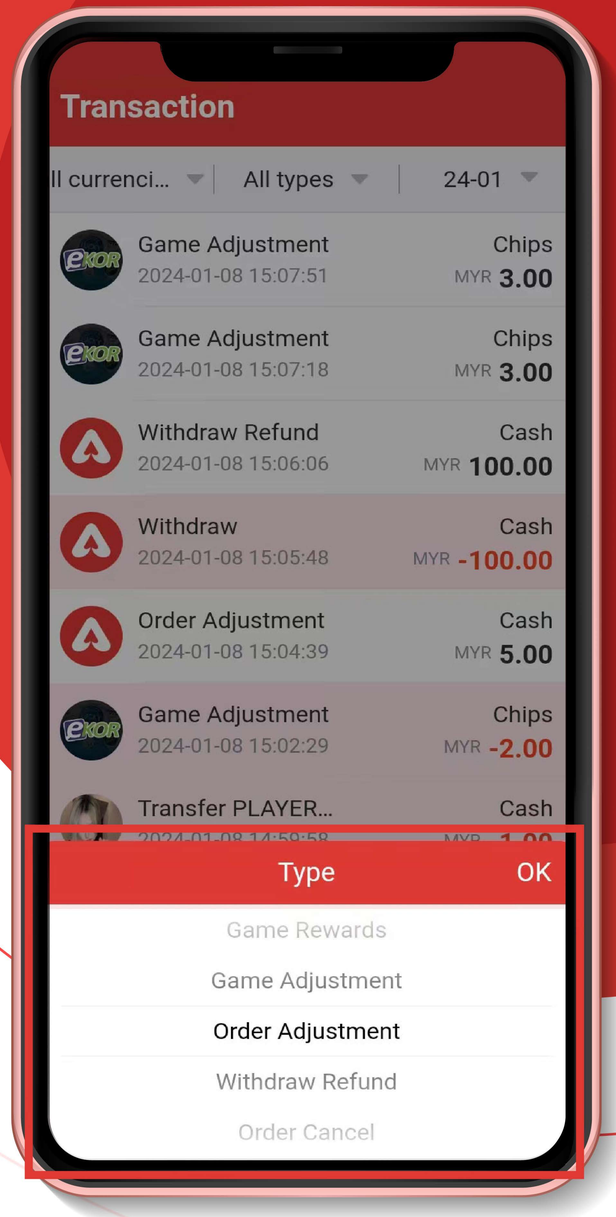

ATAS